



Realiza tus **anticipos de sueldo** a
través de la app de **Quansa**

Vamos a empezar!

Apunta la cámara de tu celular al código QR y **baja la app.**



Ingresa tus datos...



14:59

¡Hola!

 Quansa



Ingresa tu RUT

Ingresa tu RUT para validar que te encuentras disponible en nuestra plataforma 🤖

RUT

Ingresa tu RUT

 Continuar

Debes ingresar:



Tu Rut

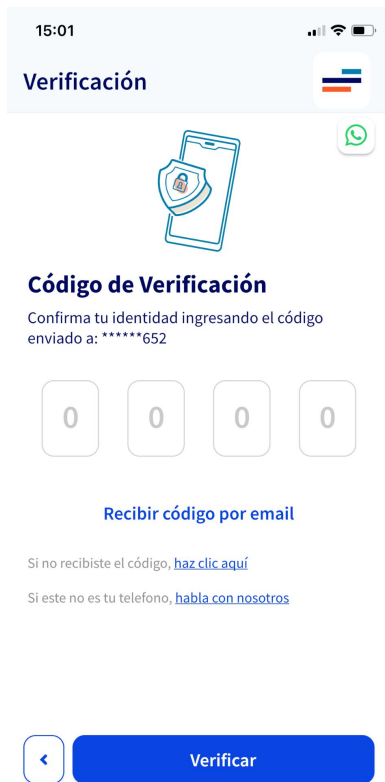


Tu número de Celular



Tu mail (personal o corporativo)

Ingresa código de verificación...



15:01

Verificación

Código de Verificación

Confirma tu identidad ingresando el código enviado a: *****652

0 0 0 0

[Recibir código por email](#)

Si no recibiste el código, [haz clic aquí](#)

Si este no es tu telefono, [habla con nosotros](#)

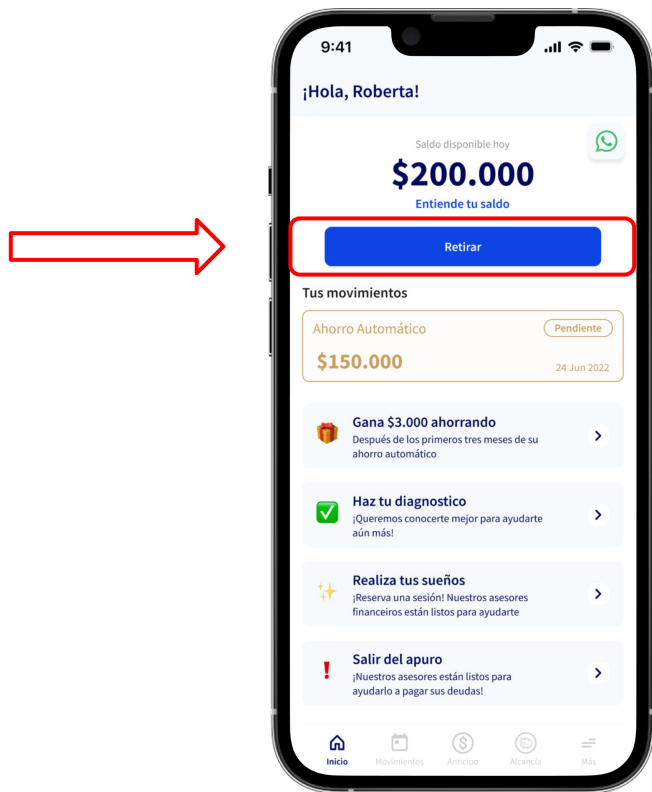
< Verificar

Ingresar código de verificación

- **Recibirás un código de verificación de 4 dígitos a través de SMS en el número de celular que ingresaste.**
- **También puedes seleccionar recibir el código en tu correo electrónico ingresado.**

**Anticipa parte de tu sueldo
cuando lo necesites**

Puedes pedir tu anticipo directamente desde la app



¿Qué parte del salario puedo anticipar?

Vas a poder anticipar hasta un 30% de tu última renta líquida, el cual será proporcional a los días que hayas trabajado durante el mes, hasta el límite fijado por la empresa.

¿Cuánto tiempo se demora el anticipo en estar en mi cuenta?

Todos los anticipos estarán en tu cuenta a más tardar el día hábil siguiente de tu solicitud.

¿Cuándo se descontará este anticipo de tu salario mensual?

Si el anticipo fue solicitado antes del 20 de cada mes, el descuento se verá reflejado en la liquidación del mes en curso.

¿Cómo funciona el salario flexible?



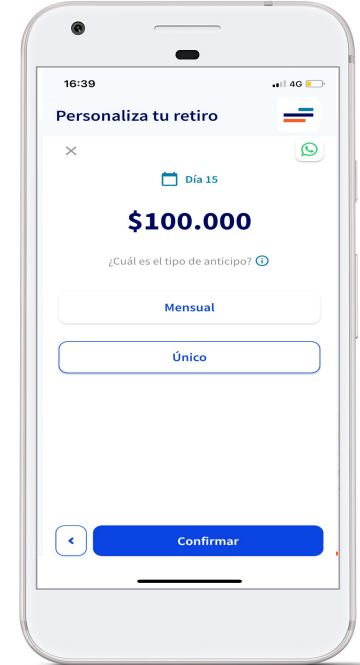
Escoge el día



Define el monto



Selecciona el tipo de anticipo único o mensual



Nuestros Contactos

No olvides descargar tu app:



+56 (2) 29381218



contacto@quansa.io